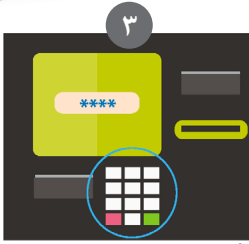
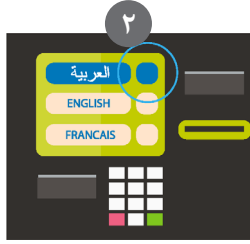




معلومات حول كيفية استخدام البطاقة الحمراء



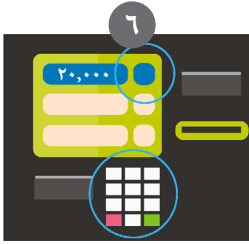
أدخل الرقم السري بخصوصية.
اقرأ الرقم السري من اليسار إلى اليمين.
ثم اضغط على الزر الأخضر (ادخل)



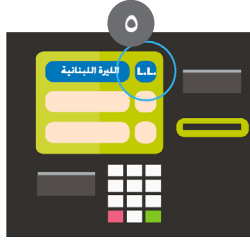
إختَر اللغة العربية.



أدخل البطاقة في الفتحة
المضادة. تأكد من وضعية
السهم أنه يشير إلى الأعلى.



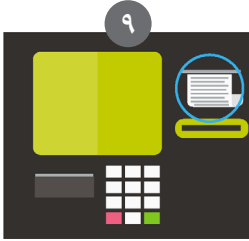
إختَر المبلغ.



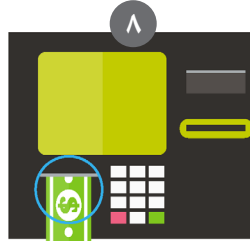
إختَر العملة. الليرة اللبنانية.



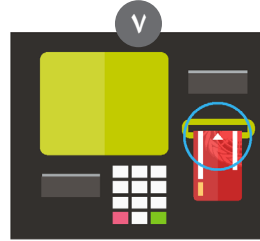
إضغط على السحب النقدي
أو السحب السريع.



إحتفظ بالوصل الذي حصلت عليه
من الصراف الآلي



إستلم النقود واحتفظ بها.
قبل إنتهاء مهلة ١٠ ثوانٍ



سيظهر لك على الشاشة سؤال عما
إذا كنت تريد وصلًا (نعم أو كلا).
اضغط نعم. الرجاء استلام البطاقة فور
خروجها قبل مرور ٨ ثوانٍ لكي تحصل
على المبلغ

للتبليغ عن اي مشكلة متعلّقة بالبطاقة الحمراء، الرقم السري والصراف الآلي الرجاء
الاتصال على الرقم ٠١٥٩٤٢٥٠ من الاثنين الى الجمعة ٨ صباحًا حتى ٥ مساءً