



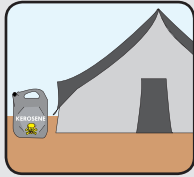
الوقاية من الحرائق



السلامة أثناء الطبخ

ابق على مقربة من الموقد عند قلي، شوي، أو سلق الطعام. لا تحمل أبدا الطفل وأنت تطبخ. لا تترك نار شاعلة داخل الخيمة في حال خروجك.

ابق المواد القابلة للاشتعال بعيدة على مسافة لا تقل عن متر واحد من مصادر الحرارة. تأكد دائما من اطفاء الصويا أو الموقد عندما تخرج. ابق اللمبة بعيدة عن قماش الخيمة بمقدار ١٥ سم.




سلامة استخدام الصويا أو الموقد

تأكد من اطفاء الصويا أو الموقد قبل ملئها بالمازوت. لا تملؤها إلى أقصى حد. ضع حاوية المازوت في مكان آمن خارج المأوى بعيدا عن الصويا أو الموقد. ولا تحرق القمامة بالجانب من الخيمة.

سلامة استخدام الشموع

يجب أن توضع الشموع في مصابيح أو قوارير زجاجية ووضع القليل من الماء حولها. لا تترك شمعة مضاءة عند مغادرة المأوى الخاص بك.


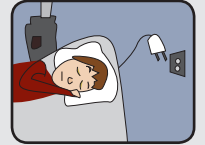


سلامة الأطفال

لا تسمح لأطفالك التواجد في منطقة تقل عن متر واحد من الصويا. انتبه دائما لأطفالك ولا تتركهم أبدا دون مراقبة. يجب أن تكون المواقد بعيدة عن جوانب الخيمة وأن تمر المداخل عبر حاجز صلب أو صحن مقاوم للحريق.

السلامة أثناء النوم

اطفئ الصويا أو الموقد قبل النوم. إذا كان البرد قارسا، يجب أن تبقى دائما حذر وتنتبه للصويا. تجنب ترك الأدوات الكهربائية مشبوكة خلال نومك.




سلامة التهوية

تأكد دائما أن تهوية المأوى الخاص بك كافية عندما تستخدم الصويا أو الموقد وتجنب التدخين داخل الخيمة.

السلامة الكهربائية

تجنب وضع الكابلات الكهربائية حيث يمكن أن تتضرر مثل تحت الأثاث، أو السجاد أو الأبواب وتجنب وضعها بالقرب من الأغصنة البلاستيكية.





علاج الحروق 🔥

- علاج الحروق فوراً بالإستعانة برعاية طبية من أقرب طبيب، مستشفى أو مستوصف.



الى حين تلقي العناية الطبية 🔥

- ضع الحرق في ماء فاتر (غير بارد) لعشرة دقائق على الاقل
- غطي الحرق بقطعة قماش نظيف وجاف
- لا تضع اي كريم، مرهم، بخاخ او معجون اسنان لانها قد تجعل الوضع أكثر سوءاً
- لا تلمس البثور ان تكونت

الصليب الأحمر: 140
الدفاع المدني: 125



كيف أتعامل مع الحريق 🔥

- إذا شاهدت حريقاً، أصرخ "حريق"
- لتحذير عائلتك وجيرانك
- إذا اندلع حريق في منزلك، أخرج فوراً
- الدخان الناتج عن حريق هو سام، لتفادي تنشقته، ابقى منخفضاً
- علم أولادك كيفية الهرب ليتمكنوا من الفرار دون مرافقة في حال نشوب الحريق
- اتصل بالدفاع المدني فوراً، لا تدخل المنزل في حال نشوب الحريق
- اذا احترقت ملابسك، غطي وجهك بيديك، انخفض أرضاً وتدحرج لحين انطفاء النيران
- اذا كان احدهم يحترق، قم بتغطيته ببطانية مبللة



كيفية إستعمال مطفأة الحريق 🔥

- قم بسحب كبسولة مطفأة الحريق
- وجه خرطوم المياه نحو قاعدة النار
- اضغط مقبض مطفأة الحريق
- حرك فوهة المطفأة ميمناً ويساراً لتغطية كامل قاعدة الحريق